



















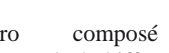








Dans le tableau suivant, se trouvent les différentes modèles de plaques, qui peuvent être attribué à un véhicules à immatriculer, en fonction de la date de 1^{ère} immatriuclation du véhicule au Luxembourg ou à l'étranger.

Date de 1 ^{ère} immatriculation du véhicule	Tous véhicules autres que motocycles ou cyclomoteurs		
Avant le 01.01.1974	<p>Variante 1</p> <p>Avant Arrière Arrière</p>    <p>Numéro composé de 5 chiffres (ou 4 chiffres si disponible)</p>		
Entre 01.01.1974 et 01.01.1988	<p>Variante 1</p> <p>Avant Arrière Arrière</p>    <p>Numéro composé de 5 chiffres (ou 4 chiffres si disponible)</p>		<p>Variante 2</p>  <p>Numéro composé de 4 ou 5 chiffres ou de 2 lettres et de 4 chiffres</p>
Entre 01.01.1988 et 01.07.2003	<p>Variante 1</p> <p>Avant Arrière Arrière</p>    <p>Numéro composé de 5 chiffres (ou 4 chiffres si disponible)</p>		<p>Variante 3</p>  <p>Numéro composé de 4 ou 5 chiffres ou de 2 lettres et de 4 chiffres</p>
Après le 01.07.2003	<p>Variante 1</p>  <p>Numéro composé de 5 chiffres ou de 2 lettres et 4 chiffres (ou 4 chiffres si disponible)</p>	<p>Variante 2</p>  <p>Numéro composé de 5 chiffres ou de 2 lettres et 4 chiffres (ou 4 chiffres si disponible)</p>	<p>Variante 3</p> <p>Si la mise en place d'une plaque d'immatriculation correspondant aux variantes 1 ou 2 est techniquement impossible, une demande pour une alternative pourra être effectuée auprès du service Agréation de la SNCA.</p>

Date de 1 ^{ère} immatriculation du véhicule	Motocycles			Cyclomoteurs et quadricycles légers	
Avant le 01.01.1974	<p>Variante 1</p>  <p>Numéro composé de 5 chiffres (ou 4 chiffres si disponible)</p>	<p>Variante 2</p>  <p>Numéro composé de 2 lettres et de 4 chiffres</p>	<p>Variante 3</p>  <p>Numéro composé de 5 chiffres (ou 4 chiffres si disponible)</p>	<p>Variante 1</p>  <p>Numéro composé de 2 lettres et de 2 chiffres</p>	<p>Variante 2</p>  <p>Numéro composé de 2 lettres et de 2 chiffres</p>
Entre 01.01.1974 et 01.01.1988	<p>Variante 1</p>  <p>Numéro composé de 5 chiffres (ou 4 chiffres si disponible)</p>	<p>Variante 2</p>  <p>Numéro composé de 2 lettres et de 4 chiffres</p>	<p>Variante 3</p>  <p>Numéro composé de 5 chiffres (ou 4 chiffres si disponible)</p>	<p>Variante 1</p>  <p>Numéro composé de 2 lettres et de 2 chiffres</p>	<p>Variante 2</p>  <p>Numéro composé de 2 lettres et de 2 chiffres</p>
Entre 01.01.1988 et 01.07.2003					
Après le 01.07.2003	<p>Variante 1</p>  <p>Numéro composé de 5 chiffres (ou 4 chiffres si disponible)</p>	<p>Variante 2</p>  <p>Numéro composé de 2 lettres et de 4 chiffres</p>		<p>Variante 1</p>  <p>Numéro composé de 2 lettres et de 2 chiffres</p>	<p>Variante 2</p>  <p>Numéro composé de 2 lettres et de 2 chiffres</p>

Note

Dans le cas d'un **changement de propriétaire** d'un véhicule ou dans le cas de la **réimmatriculation** d'un véhicule suite à la péremption de son certificat d'immatriculation, ledit véhicule est à immatriculer sous un **nouveau numéro d'immatriculation** qui y est attribué conformément aux dispositions applicables représentées dans les tableaux ci-dessus.

Le nouveau propriétaire d'un **véhicule historique ou ancien**, dont le numéro d'immatriculation appartient aux anciens régimes de numéros de plaques (une lettre et quatre chiffres, deux lettres et trois chiffres, ...) doit, avant de procéder à l'immatriculation, faire la demande d'un **nouveau numéro d'immatriculation** conformément aux dispositions applicables représentées dans les tableaux ci-dessus.